

倉和股份有限公司及子公司

合併財務報告暨會計師核閱報告 民國106及105年第1季

地址：桃園市龜山區萬壽路一段492之16號3樓

電話：(03)329-5666

§ 目 錄 §

項	目 頁	次	財 務 報 表 附 註 編 號
一、封 面	1		-
二、目 錄	2		-
三、會計師核閱報告	3		-
四、合併資產負債表	4		-
五、合併綜合損益表	5~6		-
六、合併權益變動表	7		-
七、合併現金流量表	8~9		-
八、合併財務報表附註			
(一) 公司沿革	10		一
(二) 通過財務報告之日期及程序	10		二
(三) 新發布及修訂準則及解釋之適用	10~13		三
(四) 重大會計政策之彙總說明	13~14		四
(五) 重大會計判斷、估計及假設不確定性之主要來源	14		五
(六) 重要會計項目之說明	14~33		六~二五
(七) 關係人交易	33		二六
(八) 質抵押資產	33		二七
(九) 重大或有負債及未認列之合約承諾	33		二八
(十) 重大之災害損失	33		二九
(十一) 重大之期後事項	33		三十
(十二) 其 他	34~35		三一
(十三) 附註揭露事項			三二
1. 重大交易事項相關資訊	35~36、 38~40、43		
2. 轉投資事業相關資訊	36、41		
3. 大陸投資資訊	36、42		
(十四) 部門資訊	37		三三

會計師核閱報告

倉和股份有限公司 公鑒：


倉和股份有限公司及其子公司民國 106 年及 105 年 3 月 31 日之合併資產負債表，暨民國 106 年及 105 年 1 月 1 日至 3 月 31 日之合併綜合損益表、合併權益變動表與合併現金流量表業經本會計師核閱竣事。上開合併財務報表之編製係管理階層之責任，本會計師之責任則為根據核閱結果出具報告。

本會計師係依照審計準則公報第三十六號「財務報表之核閱」規劃並執行核閱工作。由於本會計師僅實施分析、比較與查詢，並未依照一般公認審計準則查核，因是無法對上開合併財務報表之整體表示查核意見。



依本會計師核閱結果，並未發現第一段所述合併財務報表在所有重大方面有違反證券發行人財務報告編製準則及經金融監督管理委員會認可並發布生效之國際會計準則第 34 號「期中財務報導」而須作修正之情事。

勤業眾信聯合會計師事務所

會計師 李麗鳳



會計師 陳慧銘



證券暨期貨管理委員會核准文號
台財證六字第 0930128050 號

證券暨期貨管理委員會核准文號
台財證六字第 0920123784 號

中 華 民 國 106 年 5 月 10 日

民國 106 年 3 月 31 日 暨 民國 105 年 12 月 31 日 及 3 月 31 日

單位：新台幣仟元

代 碼	資 產	106年3月31日 (經核閱)		105年12月31日 (經查核)		105年3月31日 (經核閱)	
		金 額	%	金 額	%	金 額	%
	流動資產						
1100	現金及約當現金(附註六)	\$ 466,062	28	\$ 512,899	30	\$ 399,454	22
1150	應收票據(附註八)	105,161	6	92,335	5	231,591	13
1170	應收帳款(附註八)	380,580	22	384,510	22	466,654	26
1200	其他應收款(附註八)	379	-	502	-	485	-
130X	存貨(附註九)	73,554	4	82,677	5	99,183	6
1410	預付款項(附註十三、十四及二七)	10,819	1	9,363	1	7,489	-
1476	其他金融資產—流動(附註十四及二七)	147,665	9	126,125	7	42,650	2
1479	其他流動資產—其他(附註十四)	2,382	-	337	-	441	-
11XX	流動資產總計	<u>1,186,602</u>	<u>70</u>	<u>1,208,748</u>	<u>70</u>	<u>1,247,947</u>	<u>69</u>
	非流動資產						
1523	備供出售金融資產—非流動(附註七)	18,345	1	14,468	1	18,166	1
1600	不動產、廠房及設備(附註十一及二七)	433,409	26	450,151	26	478,986	27
1801	電腦軟體淨額(附註十二)	4,806	-	5,577	-	4,726	-
1840	遞延所得稅資產(附註二一)	19,281	1	14,389	1	12,478	1
1915	預付設備款(附註十四)	3,039	-	1,283	-	7,505	-
1920	存出保證金(附註十四)	14,239	1	14,300	1	14,424	1
1985	預付租賃款—非流動(附註十三及二七)	19,808	1	20,867	1	22,842	1
1990	其他非流動資產	2,921	-	3,110	-	-	-
15XX	非流動資產總計	<u>515,848</u>	<u>30</u>	<u>524,145</u>	<u>30</u>	<u>559,127</u>	<u>31</u>
1XXX	資 產 總 計	<u>\$ 1,702,450</u>	<u>100</u>	<u>\$ 1,732,893</u>	<u>100</u>	<u>\$ 1,807,074</u>	<u>100</u>
	負債及權益						
	流動負債						
2100	短期借款(附註十五及二七)	\$ 33,246	2	\$ 35,005	2	\$ 135,117	8
2150	應付票據(附註十六)	23,400	1	20,499	1	23,473	1
2170	應付帳款(附註十六)	56,133	3	69,623	4	80,383	5
2200	其他應付款(附註十七)	126,880	8	134,697	8	132,122	7
2230	本期所得稅負債(附註二一)	18,865	1	15,364	1	25,633	1
2320	一年內到期之長期借款(附註十五及二七)	-	-	-	-	35,490	2
2399	其他流動負債—其他(附註十七)	1,790	-	952	-	6,199	-
21XX	流動負債總計	<u>260,314</u>	<u>15</u>	<u>276,140</u>	<u>16</u>	<u>438,417</u>	<u>24</u>
	非流動負債						
2540	長期借款(附註十五及二七)	-	-	-	-	22,588	1
2570	遞延所得稅負債(附註二一)	44,018	3	42,451	2	56,014	3
2640	淨確定福利負債—非流動(附註十八)	26,837	1	26,895	2	24,550	2
25XX	非流動負債總計	<u>70,855</u>	<u>4</u>	<u>69,346</u>	<u>4</u>	<u>103,152</u>	<u>6</u>
2XXX	負債總計	<u>331,169</u>	<u>19</u>	<u>345,486</u>	<u>20</u>	<u>541,569</u>	<u>30</u>
	歸屬於本公司業主之權益(附註十九)						
	股本						
3110	普通股	303,000	18	303,000	17	279,000	16
3200	資本公積	412,980	24	412,980	24	224,000	12
	保留盈餘						
3310	法定盈餘公積	109,656	6	109,656	6	86,318	5
3350	未分配盈餘	572,191	34	568,953	33	636,349	35
3300	保留盈餘總計	<u>681,847</u>	<u>40</u>	<u>678,609</u>	<u>39</u>	<u>722,667</u>	<u>40</u>
	其他權益						
3410	國外營運機構財務報表換算之兌換差額	(28,873)	(1)	(5,632)	-	36,323	2
3425	備供出售金融資產未實現損益	2,327	-	(1,550)	-	3,515	-
3400	其他權益總計	<u>(26,546)</u>	<u>(1)</u>	<u>(7,182)</u>	<u>-</u>	<u>39,838</u>	<u>2</u>
3XXX	權益總計	<u>1,371,281</u>	<u>81</u>	<u>1,387,407</u>	<u>80</u>	<u>1,265,505</u>	<u>70</u>
	負債與權益總計	<u>\$ 1,702,450</u>	<u>100</u>	<u>\$ 1,732,893</u>	<u>100</u>	<u>\$ 1,807,074</u>	<u>100</u>

後附之附註係本合併財務報告之一部分。

董事長：蔡富得



經理人：陳柑富



會計主管：李易霖



倉和股份有限公司及子公司

合併損益表

民國 106 年及 105 年 1 月 1 日至 3 月 31 日

(僅經核閱，未依一般公認審計準則查核)

單位：新台幣仟元，惟
每股盈餘為元

代 碼	106年1月1日至3月31日		105年1月1日至3月31日	
	金 額	%	金 額	%
4000	\$ 262,623	100	\$ 354,472	100
5000	(166,488)	(63)	(183,076)	(52)
5900	96,135	37	171,396	48
	營業費用 (附註二十)			
6100	(19,844)	(8)	(20,932)	(6)
6200	(33,117)	(13)	(45,883)	(13)
6300	(19,390)	(7)	(26,321)	(7)
6000	(72,351)	(28)	(93,136)	(26)
6900	23,784	9	78,260	22
	營業外收入及支出 (附註二十)			
7010	990	-	849	-
7020	(12,849)	(5)	(7,950)	(2)
7050	(675)	-	(1,726)	(1)
7000	(12,534)	(5)	(8,827)	(3)
7900	11,250	4	69,433	19
7950	(8,012)	(3)	(15,367)	(4)
8200	3,238	1	54,066	15

(接次頁)

(承前頁)

代 碼		106年1月1日至3月31日		105年1月1日至3月31日	
		金	%	金	%
	其他綜合損益				
8360	後續可能重分類至損益 之項目：				
8361	國外營運機構財務 報表換算之兌換 差額	(\$ 28,001)	(11)	(\$ 3,523)	(1)
8362	備供出售金融資產 未實現(損)益	3,877	2	(2,703)	-
8399	與可能重分類之項 目相關之所得稅	<u>4,760</u>	<u>2</u>	<u>599</u>	<u>-</u>
8300	本期其他綜合損益 (稅後淨額)	<u>(19,364)</u>	<u>(7)</u>	<u>(5,627)</u>	<u>(1)</u>
8500	本期綜合損益總額	<u>(\$ 16,126)</u>	<u>(6)</u>	<u>\$ 48,439</u>	<u>14</u>
	淨利歸屬於：				
8610	本公司業主	\$ 3,238	1	\$ 54,066	15
8620	非控制權益	<u>-</u>	<u>-</u>	<u>-</u>	<u>-</u>
8600		<u>\$ 3,238</u>	<u>1</u>	<u>\$ 54,066</u>	<u>15</u>
	綜合損益總額歸屬於：				
8710	本公司業主	(\$ 16,126)	(6)	\$ 48,439	14
8720	非控制權益	<u>-</u>	<u>-</u>	<u>-</u>	<u>-</u>
8700		<u>(\$ 16,126)</u>	<u>(6)</u>	<u>\$ 48,439</u>	<u>14</u>
	每股盈餘(附註二二)				
9710	基 本	<u>\$ 0.11</u>		<u>\$ 1.94</u>	
9810	稀 釋	<u>\$ 0.11</u>		<u>\$ 1.92</u>	

後附之附註係本合併財務報告之一部分。

董事長：蔡富得



經理人：陳柑富



會計主管：李易霖



倉和股份有限公司及子公司

合併現金流量表

民國 106 年及 105 年 1 月 1 日至 3 月 31 日

(僅經核閱，未依一般公認審計準則查核)

單位：新台幣仟元

代 碼		106年1月1日 至3月31日	105年1月1日 至3月31日
	營業活動之現金流量		
A10000	本期稅前淨利	\$ 11,250	\$ 69,433
A20010	不影響現金流量之收益費損項目：		
A20300	呆帳(迴轉利益)費用	(1,974)	839
A20100	折舊費用	21,784	21,046
A20200	攤銷費用	655	507
A20900	財務成本	675	1,726
A21200	利息收入	(669)	(336)
A23800	存貨跌價及呆滯回升利益	(2,016)	(75)
A22500	處分不動產、廠房及設備利益	-	(8)
A24100	外幣兌換淨利益	(4,149)	(290)
A29900	預付設備款轉製造費用	12	-
A29900	未完工程轉營業費用	41	-
A29900	預付租賃款攤銷	112	125
A30000	營業資產及負債淨變動數		
A31130	應收票據增加	(12,827)	(40,082)
A31150	應收帳款減少	7,232	30,500
A31180	其他應收款減少	123	369
A31200	存貨減少	11,516	5,949
A31230	預付款項增加	(2,097)	(217)
A31240	其他流動資產增加	(2,045)	(30)
A32130	應付票據增加	2,901	107
A32150	應付帳款減少	(13,490)	(13,603)
A32180	其他應付款減少	(7,987)	(8,288)
A32240	淨確定福利負債減少	(58)	(220)
A32230	其他流動負債增加(減少)	838	(220)
A33000	營運產生之現金	9,827	67,232
A33300	支付之利息	(505)	(2,221)
A33500	支付之所得稅	(3,379)	(8,623)
AAAA	營業活動之淨現金流入	5,943	56,388

(接次頁)

(承前頁)

代 碼		106年1月1日 至3月31日	105年1月1日 至3月31日
	投資活動之現金流量		
B07100	預付設備款增加	(\$ 1,768)	(\$ 3,635)
B02700	購置不動產、廠房及設備	(15,020)	(3,652)
B04500	購置無形資產	-	(1,430)
B02800	處分不動產、廠房及設備價款	-	16
B03800	存出保證金減少	61	767
B06500	其他金融資產增加	(21,540)	(12,282)
B06700	其他非流動資產減少	189	-
B07500	收取之利息	669	336
BBBB	投資活動之淨現金流出	(37,409)	(19,880)
	籌資活動之現金流量		
C00200	短期借款減少	(1,759)	(33,372)
C01700	償還長期借款	-	(11,835)
CCCC	籌資活動之淨現金流出	(1,759)	(45,207)
DDDD	匯率變動對現金及約當現金之影響	(13,612)	(2,476)
EEEE	現金及約當現金淨減少	(46,837)	(11,175)
E00100	期初現金及約當現金餘額	512,899	410,629
E00200	期末現金及約當現金餘額	\$ 466,062	\$ 399,454

後附之附註係本合併財務報告之一部分。

董事長：蔡富得



經理人：陳柑富



會計主管：李易霖



倉和股份有限公司及子公司

合併財務報表附註

民國 106 年及 105 年 1 月 1 日至 3 月 31 日

(僅經核閱，未依一般公認審計準則查核)

(除另註明外，金額以新台幣仟元為單位)

一、公司沿革

倉和股份有限公司(以下稱「本公司」)係於 83 年 4 月設立於新北市，並於 84 年遷移至桃園市，所營業務主要為精密網版製造及網印材料銷售等。

本公司股票自 105 年 10 月起經財團法人中華民國證券櫃檯買賣中心核准，於該中心之上櫃股票櫃檯買賣。

本合併財務報告係以本公司之功能性貨幣新台幣表達。

二、通過財務報告之日期及程序

本合併財務報告業已於 106 年 5 月 10 日經提報本公司董事會後並發布。

三、新發布及修訂準則及解釋之適用

- (一) 首次適用修正後之證券發行人財務報告編製準則及經金融監督管理委員會(以下稱「金管會」)認可並發布生效之國際財務報導準則(IFRS)、國際會計準則(IAS)、解釋(IFRIC)及解釋公告(SIC)(以下稱「IFRSs」)

除下列說明外，適用修正後之證券發行人財務報告編製準則及金管會認可並發布生效之 IFRSs 將不致造成合併公司會計政策之重大變動：

證券發行人財務報告編製準則之修正

該修正除配合金管會認可並發布生效之 IFRSs 新增若干會計項目及非金融資產減損揭露規定外，另配合國內實施 IFRSs 情形，強調若干認列與衡量規定，並新增關係人交易及商譽等揭露。

該修正規定，其他公司或機構與合併公司之董事長或總經理為同一人，或具有配偶或二親等以內關係者，除能證明不具控制或重

大影響者外，係屬實質關係人。此外，該修正規定應揭露與合併公司進行交易之關係人名稱及關係，若單一關係人交易金額或餘額達合併公司各該項交易總額或餘額 10%以上者，應按關係人名稱單獨列示。

(二) IASB 已發布但尚未經金管會認可並發布生效之 IFRSs

合併公司未適用下列業經 IASB 發布但未經金管會認可並發布生效之 IFRSs。截至本合併財務報告通過發布日止，除 IFRS 9 及 IFRS 15 應自 107 年度開始適用外，金管會尚未發布其他準則生效日。

新發布 / 修正 / 修訂準則及解釋	IASB 發布之生效日(註1)
「2014-2016 週期之年度改善」	註 2
IFRS 2 之修正「股份基礎給付交易之分類與衡量」	2018 年 1 月 1 日
IFRS 9「金融工具」	2018 年 1 月 1 日
IFRS 9 及 IFRS 7 之修正「強制生效日及過渡揭露」	2018 年 1 月 1 日
IFRS 10 及 IAS 28 之修正「投資者與其關聯企業或合資間之資產出售或投入」	未定
IFRS 15「客戶合約之收入」	2018 年 1 月 1 日
IFRS 15 之修正「IFRS 15 之闡釋」	2018 年 1 月 1 日
IFRS 16「租賃」	2019 年 1 月 1 日
IAS 7 之修正「揭露倡議」	2017 年 1 月 1 日
IAS 12 之修正「未實現損失之遞延所得稅資產之認列」	2017 年 1 月 1 日
IAS 40 之修正「投資性不動產之轉換」	2018 年 1 月 1 日
IFRIC 22「外幣交易與預收付對價」	2018 年 1 月 1 日

註 1：除另註明外，上述新發布 / 修正 / 修訂準則或解釋係於各該日期以後開始之年度期間生效。

註 2：IFRS 12 之修正係追溯適用於 2017 年 1 月 1 日以後開始之年度期間；IAS 28 之修正係追溯適用於 2018 年 1 月 1 日以後開始之年度期間。

1. IFRS 9「金融工具」

金融資產之認列及衡量

就金融資產方面，所有原屬於 IAS 39「金融工具：認列與衡量」範圍內之金融資產後續衡量係以攤銷後成本衡量或以公允價值衡量。IFRS 9 對金融資產之分類規定如下。

合併公司投資之債務工具，若其合約現金流量完全為支付本金及流通在外本金金額之利息，分類及衡量如下：

- (1) 以收取合約現金流量為目的之經營模式而持有該金融資產，則該金融資產係以攤銷後成本衡量。此類金融資產後續係按有效利率認列利息收入於損益，並持續評估減損，減損損益認列於損益。
- (2) 藉由收取合約現金流量與出售金融資產而達成目的之經營模式而持有該金融資產，則該金融資產係以透過其他綜合損益按公允價值衡量。此類金融資產後續係按有效利率認列利息收入於損益，並持續評估減損，減損損益與兌換損益亦認列於損益，其他公允價值變動則認列於其他綜合損益。於該金融資產除列或重分類時，原先累積於其他綜合損益之公允價值變動應重分類至損益。

合併公司投資非屬前述條件之金融資產，係以公允價值衡量，公允價值變動認列於損益。惟合併公司得選擇於原始認列時，將非持有供交易之權益投資指定為透過其他綜合損益按公允價值衡量。此類金融資產除股利收益認列於損益外，其他相關利益及損失係認列於其他綜合損益，後續無須評估減損，累積於其他綜合損益之公允價值變動亦不重分類至損益。

金融資產之減損

IFRS 9 改採用「預期信用損失模式」認列金融資產之減損。以攤銷後成本衡量之金融資產、強制透過其他綜合損益按公允價值衡量之金融資產、應收租賃款、IFRS 15「客戶合約之收入」產生之合約資產或放款承諾及財務保證合約，係認列備抵信用損失。若前述金融資產之信用風險自原始認列後並未顯著增加，則其備抵信用損失係按未來 12 個月之預期信用損失衡量。若前述金融資產之信用風險自原始認列後已顯著增加且非低信用風險，則其備抵信用損失係按剩餘存續期間之預期信用損失衡量。但未包括重大財務組成部分之應收帳款必須按存續期間之預期信用損失衡量備抵信用損失。

此外，原始認列時已有信用減損之金融資產，合併公司考量原始認列時之預期信用損失以計算信用調整後之有效利率，後續備抵信用損失則按後續預期信用損失累積變動數衡量。

2. IFRS 16「租賃」

IFRS 16 係規範租賃之會計處理，該準則將取代 IAS 17「租賃」及相關解釋。

於適用 IFRS 16 時，若合併公司為承租人，除低價值標的資產租賃及短期租賃得選擇採用類似 IAS 17 之營業租賃處理外，其他租賃皆應於合併資產負債表上認列使用權資產及租賃負債。合併綜合損益表應分別表達使用權資產之折舊費用及租賃負債按有效利息法所產生之利息費用。在合併現金流量表中，償付租賃負債之本金金額表達為籌資活動，支付利息部分則列為營業活動。

對於合併公司為出租人之會計處理預計無重大影響。

IFRS 16 生效時，合併公司得選擇追溯適用至比較期間或將首次適用之累積影響數認列於首次適用日。

除上述影響外，截至本合併財務報告通過發布日止，合併公司仍持續評估其他準則、解釋之修正對財務狀況與財務績效之影響，相關影響待評估完成時予以揭露。

四、重大會計政策之彙總說明

(一) 遵循聲明

本合併財務報告係依照證券發行人財務報告編製準則及經金管會認可並發布生效之 IAS 34「期中財務報導」編製。本合併財務報告並未包含整份年度財務報告所規定之所有 IFRSs 揭露資訊。

(二) 合併基礎

子公司明細、持股比率及營業項目，參閱附註十、附表四及附表五。

(三) 其他重大會計政策說明

除下列說明外，請參閱 105 年度合併財務報告之重大會計政策彙總說明。

1. 確定福利退職後福利

期中期間之退休金成本係採用前一年度結束日依精算決定之退休金成本率，以年初至當期末為基礎計算，並針對本期重大市場波動，及重大計畫修正、清償或其他重大一次性事項加以調整。

2. 所得稅

所得稅費用係當期所得稅及遞延所得稅之總和。期中期間之所得稅係以年度為基礎進行評估，以預期年度總盈餘所適用之稅率，就期中稅前利益予以計算。

五、重大會計判斷、估計及假設不確定性之主要來源

請參閱 105 年度合併財務報告之重大會計判斷、估計及假設不確定性主要來源說明。

六、現金及約當現金

	106年3月31日	105年12月31日	105年3月31日
庫存現金及週轉金	\$ 1,019	\$ 1,181	\$ 1,018
銀行支票及活期存款	319,375	376,358	366,175
約當現金（原始到期日在3個月以內之投資）			
銀行定期存款	65,586	55,335	-
附賣回債券	<u>80,082</u>	<u>80,025</u>	<u>32,261</u>
	<u>\$ 466,062</u>	<u>\$ 512,899</u>	<u>\$ 399,454</u>

七、備供出售金融資產

	106年3月31日	105年12月31日	105年3月31日
<u>非流動</u>			
國內投資			
上市（櫃）及興櫃股票	<u>\$ 18,345</u>	<u>\$ 14,468</u>	<u>\$ 18,166</u>

八、應收票據、應收帳款及其他應收款

	106年3月31日	105年12月31日	105年3月31日
<u>應收票據</u>			
因營業而發生	\$ 105,240	\$ 92,413	\$ 231,591
減：備抵呆帳	(<u>79</u>)	(<u>78</u>)	-
	<u>\$ 105,161</u>	<u>\$ 92,335</u>	<u>\$ 231,591</u>

（接次頁）

(承前頁)

	106年3月31日	105年12月31日	105年3月31日
<u>應收帳款</u>			
因營業而發生	\$ 402,487	\$ 410,199	\$ 482,652
減：備抵呆帳	(<u>21,907</u>)	(<u>25,689</u>)	(<u>15,998</u>)
	<u>\$ 380,580</u>	<u>\$ 384,510</u>	<u>\$ 466,654</u>
<u>催收款</u>			
催收款	\$ 10,335	\$ 11,097	\$ 16,230
減：備抵呆帳	(<u>10,335</u>)	(<u>11,097</u>)	(<u>16,230</u>)
	<u>\$ -</u>	<u>\$ -</u>	<u>\$ -</u>
<u>其他應收款</u>			
其他	<u>\$ 379</u>	<u>\$ 502</u>	<u>\$ 485</u>

應收帳款

合併公司對商品銷售之平均授信期間為 90 天。於決定應收帳款可回收性時，合併公司考量應收帳款自原始授信日至資產負債表日信用品質之任何改變，針對某些應收帳款經個別評估未有減損後，另再以組合基礎來評估減損。個別評估之客觀減損證據可能包含債務人發生顯著財務困難、應收帳款發生逾期之情形及債務人很有可能倒閉或進行其他財務重整，上述有個別減損跡象之客戶提列 100% 呆帳；另組合基礎評估係以過去收款經驗並考量非預期之未來外在環境變化提列備抵呆帳。

應收帳款之帳齡分析如下：

	106年3月31日	105年12月31日	105年3月31日
0~60 天	\$ 210,721	\$ 235,321	\$ 270,051
61~120 天	133,488	99,390	168,519
121~180 天	42,989	49,144	41,638
181~240 天	6,044	22,052	1,731
241~365 天	<u>9,245</u>	<u>4,292</u>	<u>713</u>
合計	<u>\$ 402,487</u>	<u>\$ 410,199</u>	<u>\$ 482,652</u>

以上係以立帳日為基準進行之帳齡分析。

已逾期但未減損應收帳款之帳齡分析如下：

	106年3月31日	105年12月31日	105年3月31日
0~60天	\$ -	\$ -	\$ 51,002
61~120天	-	-	76
合計	<u>\$ -</u>	<u>\$ -</u>	<u>\$ 51,078</u>

以上係以立帳日為基準進行之帳齡分析。

合併公司應收帳款及催收款之備抵呆帳變動資訊如下：

	個別評估			合計
	減損損失 催收款	群組評估 應收帳款	減損損失 應收票據	
105年1月1日餘額	\$ 16,805	\$ 14,708	\$ -	\$ 31,513
加：本期提列減損損失／呆帳費用	-	1,350	-	1,350
減：本期迴轉減損損失／呆帳費用	(511)	-	-	(511)
外幣換算差額	(64)	(60)	-	(124)
105年3月31日餘額	<u>\$ 16,230</u>	<u>\$ 15,998</u>	<u>\$ -</u>	<u>\$ 32,228</u>
106年1月1日餘額	\$ 11,097	\$ 25,689	\$ 78	\$ 36,864
加：本期提列減損損失／呆帳費用	895	-	2	897
減：本期實際沖銷	(1,242)	-	-	(1,242)
減：本期迴轉減損損失／呆帳費用	-	(2,871)	-	(2,871)
外幣換算差額	(415)	(911)	(1)	(1,327)
106年3月31日餘額	<u>\$ 10,335</u>	<u>\$ 21,907</u>	<u>\$ 79</u>	<u>\$ 32,321</u>

催收款帳列其他資產項下，請參閱附註十四。

九、存 貨

	106年3月31日	105年12月31日	105年3月31日
商 品	\$ 2,866	\$ 5,179	\$ 3,728
製 成 品	6,487	7,132	10,601
在 製 品	5,636	8,166	13,405
半 成 品	10,189	12,073	24,950
原 料	48,376	50,127	46,499
	<u>\$ 73,554</u>	<u>\$ 82,677</u>	<u>\$ 99,183</u>

106年及105年1月1日至3月31日與存貨相關之銷貨成本分別為166,488仟元及183,076仟元。106年及105年1月1日至3月31日之銷貨成本包括存貨淨變現價值回升利益2,016仟元及75仟元，存貨淨變現價值回升利益係因清理呆滯存貨所致。

十、子 公 司

列入合併財務報告之子公司

本合併財務報告編製主體如下：

投資公司名稱	子 公 司 名 稱	業 務 性 質	所 持 股 權 百 分 比			說 明
			106年 3月31日	105年 12月31日	105年 3月31日	
倉和股份有限公司	倉和精密製造(蘇州)有限公司	網版製造及網印材料銷售	100%	100%	100%	請參閱附表五
倉和股份有限公司	光星(上海)國際貿易有限公司	網印材料銷售	100%	100%	100%	"
倉和股份有限公司	POSSESS LEADERSHIP CO., LTD.	轉投資事業	100%	100%	100%	請參閱附表四
POSSESS LEADERSHIP CO., LTD.	BRAVE C & H SUPPLY HOLDING CO., LTD.	轉投資事業	100%	100%	100%	"
BRAVE C & H SUPPLY HOLDING CO., LTD.	倉禾科技(成都)有限公司	網版製造及網印材料銷售	100%	100%	100%	請參閱附表五

十一、不動產、廠房及設備

	土 地	房屋及建築	機器設備	運輸設備	辦公設備	租賃改良	其他設備	未完工程	合 計
成 本									
105年1月1日餘額	\$ 23,194	\$ 258,061	\$ 188,563	\$ 12,871	\$ 17,544	\$ 161,908	\$ 1,980	\$ 453	\$ 664,574
增 添	-	-	1,989	-	1,188	475	-	-	3,652
重分類	-	-	4,217	-	-	-	-	-	4,217
處 分	-	-	(15)	-	-	-	-	-	(15)
換算調整數	-	(997)	(531)	(59)	(78)	-	(7)	(2)	(1,674)
105年3月31日餘額	23,194	257,064	194,223	12,812	18,654	162,383	1,973	451	670,754
累計折舊									
105年1月1日餘額	-	63,871	70,108	8,015	13,094	15,043	1,224	-	171,355
折舊費用	-	4,019	6,774	529	746	8,924	54	-	21,046
重分類	-	-	-	-	-	-	-	-	-
處 分	-	-	(7)	-	-	-	-	-	(7)
換算調整數	-	(272)	(233)	(45)	(70)	-	(6)	-	(626)
105年3月31日餘額	-	67,618	76,642	8,499	13,770	23,967	1,272	-	191,768
105年3月31日淨額	\$ 23,194	\$ 189,446	\$ 117,581	\$ 4,313	\$ 4,884	\$ 138,416	\$ 701	\$ 451	\$ 478,986
成 本									
106年1月1日餘額	\$ 33,465	\$ 253,545	\$ 203,891	\$ 12,837	\$ 17,483	\$ 168,053	\$ 2,356	\$ 2,028	\$ 693,658
增 添	-	-	3,367	449	50	306	-	10,848	15,020
重分類	-	-	(182)	-	-	2,014	182	(2,055)	(41)
處 分	-	-	-	-	-	-	-	-	-
換算調整數	-	(9,479)	(5,029)	(584)	(717)	-	(73)	(1)	(15,883)
106年3月31日餘額	33,465	244,066	202,047	12,702	16,816	170,373	2,465	10,820	692,754
累計折舊									
106年1月1日餘額	-	75,599	91,538	9,170	14,527	51,337	1,336	-	243,507
折舊費用	-	3,973	7,494	433	451	9,354	79	-	21,784
重分類	-	-	-	-	-	-	-	-	-
處 分	-	-	-	-	-	-	-	-	-
換算調整數	-	(2,670)	(2,155)	(429)	(645)	-	(47)	-	(5,946)
106年3月31日餘額	-	76,902	96,877	9,174	14,333	60,691	1,368	-	259,345
106年1月1日淨額	\$ 33,465	\$ 177,946	\$ 112,353	\$ 3,667	\$ 2,956	\$ 116,716	\$ 1,020	\$ 2,028	\$ 450,151
106年3月31日淨額	\$ 33,465	\$ 167,164	\$ 105,170	\$ 3,528	\$ 2,483	\$ 109,682	\$ 1,097	\$ 10,820	\$ 433,409

折舊費用係以直線基礎按下列耐用年數計提：

房屋及建築	
廠房主建物	20至55年
其他工程	3至15年
機器設備	3至10年
運輸設備	4至5年
辦公設備	3至10年
租賃改良	3至5年
其他設備	3至10年

設定作為借款擔保之不動產、廠房及設備金額，請參閱附註二七。

十二、電腦軟體

	<u>電 腦 軟 體</u>
<u>成 本</u>	
105年1月1日餘額	\$ 11,189
單獨取得	1,430
淨兌換差額	(14)
105年3月31日餘額	<u>\$ 12,605</u>
<u>累計攤銷及減損</u>	
105年1月1日餘額	(\$ 7,377)
攤銷費用	(507)
淨兌換差額	5
105年3月31日餘額	<u>(\$ 7,879)</u>
105年3月31日淨額	<u>\$ 4,726</u>
<u>成 本</u>	
106年1月1日餘額	\$ 15,345
單獨取得	-
處 分	-
淨兌換差額	(166)
106年3月31日餘額	<u>\$ 15,179</u>
<u>累計攤銷及減損</u>	
106年1月1日餘額	(\$ 9,768)
攤銷費用	(655)
處 分	-
淨兌換差額	50
106年3月31日餘額	<u>(\$ 10,373)</u>
106年3月31日淨額	<u>\$ 4,806</u>

攤銷費用係以直線基礎按下列耐用年數計提：

電腦軟體 3至10年

十三、預付租賃款

	<u>106年3月31日</u>	<u>105年12月31日</u>	<u>105年3月31日</u>
流動（帳列預付款項）	\$ 438	\$ 458	\$ 494
非流動（帳列預付租賃款）	<u>19,808</u>	<u>20,867</u>	<u>22,842</u>
	<u>\$ 20,246</u>	<u>\$ 21,325</u>	<u>\$ 23,336</u>

截至 106 年 3 月 31 日暨 105 年 12 月 31 日及 3 月 31 日止，預付租賃款係位於中國大陸之土地使用權。

設定作為借款擔保之預付租賃款金額，請參閱附註二七。

十四、其他資產

	<u>106年3月31日</u>	<u>105年12月31日</u>	<u>105年3月31日</u>
<u>流 動</u>			
預付款項	\$ 10,381	\$ 8,905	\$ 6,995
預付租賃款	438	458	494
其他金融資產－流動	147,665	126,125	42,650
其他流動資產－其他	<u>2,382</u>	<u>337</u>	<u>441</u>
	<u>\$ 160,866</u>	<u>\$ 135,825</u>	<u>\$ 50,580</u>
<u>非 流 動</u>			
預付設備款	\$ 3,039	\$ 1,283	\$ 7,505
存出保證金	14,239	14,300	14,424
催 收 款	10,335	11,097	16,230
備抵呆帳－催收款	<u>(10,335)</u>	<u>(11,097)</u>	<u>(16,230)</u>
	<u>\$ 17,278</u>	<u>\$ 15,583</u>	<u>\$ 21,929</u>

其他金融資產－流動金額係超過 3 個月之定期存款。設定作為借款擔保之其他金融資產－流動金額，請參閱附註二七。

十五、借 款

(一) 短期借款

	<u>106年3月31日</u>	<u>105年12月31日</u>	<u>105年3月31日</u>
<u>擔保借款</u> (附註二七)			
銀行借款	\$ 2,841	\$ 2,976	\$ 34,804
<u>無擔保借款</u>			
信用額度借款	<u>30,405</u>	<u>32,029</u>	<u>100,313</u>
	<u>\$ 33,246</u>	<u>\$ 35,005</u>	<u>\$ 135,117</u>

銀行週轉性借款之利率於 106 年 3 月 31 日暨 105 年 12 月 31 日及 3 月 31 日分別為 2.6%~5.44%、2.20%~5.44%及 1.87%~5.75%。

(二) 長期借款

	106年3月31日	105年12月31日	105年3月31日
<u>擔保借款</u> (附註二七)			
銀行借款	\$ -	\$ -	\$ 2,306
<u>無擔保借款</u>			
信用額度借款	-	-	55,772
減：列為1年內到期 部分	-	-	(35,490)
長期借款	<u>\$ -</u>	<u>\$ -</u>	<u>\$ 22,588</u>

該銀行借款係以合併公司自有土地、土地使用權及建築物抵押擔保（參閱附註二七），105年3月31日有效年利率為1.908%~2.9%。

十六、應付票據及應付帳款

	106年3月31日	105年12月31日	105年3月31日
<u>應付票據</u>			
因營業而發生	<u>\$ 23,400</u>	<u>\$ 20,499</u>	<u>\$ 23,473</u>
<u>應付帳款</u>			
因營業而發生	<u>\$ 56,133</u>	<u>\$ 69,623</u>	<u>\$ 80,383</u>

十七、其他負債

	106年3月31日	105年12月31日	105年3月31日
<u>流 動</u>			
其他應付款			
應付薪資及獎金	\$ 33,312	\$ 44,520	\$ 37,330
應付員工酬勞	13,800	11,000	24,800
應付董監事酬勞	3,100	3,000	4,100
應付利息	338	168	289
應付五險一金	49,845	52,220	49,848
應付勞健保	3,777	3,721	3,900
應付退休金	2,107	2,177	2,191
應付設備款	1,954	2,048	2,497
其 他	18,647	15,843	7,167
	<u>\$ 126,880</u>	<u>\$ 134,697</u>	<u>\$ 132,122</u>
其他流動負債	<u>\$ 1,790</u>	<u>\$ 952</u>	<u>\$ 6,199</u>

十八、退職後福利計畫

106年及105年1月1日至3月31日認列之確定福利計畫相關退休金費用係以105年及104年12月31日精算決定之退休金成本率計算，金額分別為67仟元及92仟元。

十九、權益

(一) 股本

普通股

	106年3月31日	105年12月31日	105年3月31日
額定股數(仟股)	<u>100,000</u>	<u>100,000</u>	<u>100,000</u>
額定股本	<u>\$ 1,000,000</u>	<u>\$ 1,000,000</u>	<u>\$ 1,000,000</u>
已發行且已收足股款之 股數(仟股)	<u>30,300</u>	<u>30,300</u>	<u>27,900</u>
已發行股本	<u>\$ 303,000</u>	<u>\$ 303,000</u>	<u>\$ 279,000</u>

105年8月11日董事會決議現金增資發行新股2,400仟股，每股面額10元，並以每股新台幣90元溢價發行，增資後實收股本為303,000仟元。上述現金增資案業經金融監督管理委員會證券期貨局於105年8月31日核准申報生效，並經董事會決議，以105年10月19日為增資基準日。

(二) 資本公積

	106年3月31日	105年12月31日	105年3月31日
<u>得用以彌補虧損、發放現金或撥充股本</u>			
股票發行溢價	<u>\$ 412,980</u>	<u>\$ 412,980</u>	<u>\$ 224,000</u>

此類資本公積得用以彌補虧損，亦得於公司無虧損時，用以發放現金股利或撥充股本，惟撥充股本時每年以實收股本之一定比率為限。

(三) 保留盈餘及股利政策

依104年5月公司法之修正，股息及紅利之分派限於股東，員工非屬盈餘分派之對象。本公司已於105年6月21日股東常會決議通過修正章程之盈餘分派政策，並於章程中另外訂定員工及董監事酬勞之分派政策。

修正後章程之盈餘分派政策規定，本公司年度決算如有盈餘，依法繳納稅捐，彌補累積虧損後，再提 10% 為法定盈餘公積，其餘再依法令規定提列或迴轉特別盈餘公積；如尚有餘額，併同累積未分配盈餘，由董事會擬具盈餘分配議案，提請股東會決議分派股東股息紅利。修正前後章程之員工及董監事酬勞分派政策，參閱附註二十之(五)員工福利費用。

另依據本公司章程規定，股利政策係配合目前及未來之發展計畫、考量投資環境資金需求及國內外競爭狀況，並兼顧股東利益等因素，每年就可供分配盈餘提撥不低於百分之十分配股東股息紅利；分配股東股息紅利時，得以現金或股票方式為之，其中現金股利不低於股利總額之百分之五十。

法定盈餘公積應提撥至其餘額達公司實收股本總額時為止。法定盈餘公積得用以彌補虧損。公司無虧損時，法定盈餘公積超過實收股本總額 25% 之部分除得撥充股本外，尚得以現金分配。

本公司依金管證發字第 1010012865 號函、金管證發字第 1010047490 號函、金管證發字第 1030006415 號及「採用國際財務報導準則 (IFRSs) 後，提列特別盈餘公積之適用疑義問答」等規定提列及迴轉特別盈餘公積。

分配未分配盈餘時，除屬非中華民國境內居住者之股東外，其餘股東可獲配按股利分配日之稅額扣抵比率計算之股東可扣抵稅額。

本公司於 106 年 3 月 24 日舉行董事會及 105 年 6 月 21 日舉行股東常會，分別擬議及決議通過 105 及 104 年度盈餘分配案如下：

	盈 餘 分 配 案		每 股 股 利 (元)	
	105年度	104年度	105年度	104年度
法定盈餘公積	\$ 13,050	\$ 23,338	\$ -	\$ -
特別盈餘公積	7,182	-	-	-
現金股利	130,290	118,575	4.3	4.25

有關 105 年之盈餘分配案尚待預計於 106 年 6 月 20 日召開之股東常會決議。

二十、繼續營業單位淨利

(一) 其他收入

	106年1月1日 至3月31日	105年1月1日 至3月31日
租金收入	\$ 29	\$ 29
利息收入	669	336
其他	292	484
	<u>\$ 990</u>	<u>\$ 849</u>

(二) 其他利益及損失

	106年1月1日 至3月31日	105年1月1日 至3月31日
處分不動產、廠房及設備利益	\$ -	\$ 8
淨外幣兌換損失	(11,775)	(7,431)
其他	(1,074)	(527)
	<u>(\$ 12,849)</u>	<u>(\$ 7,950)</u>

(三) 財務成本

	106年1月1日 至3月31日	105年1月1日 至3月31日
銀行借款利息	<u>(\$ 675)</u>	<u>(\$ 1,726)</u>

(四) 折舊及攤銷

	106年1月1日 至3月31日	105年1月1日 至3月31日
不動產、廠房及設備	\$ 21,784	\$ 21,046
無形資產	655	507
合計	<u>\$ 22,439</u>	<u>\$ 21,553</u>

折舊費用依功能別彙總

營業成本	\$ 16,281	\$ 13,773
營業費用	5,503	7,273
	<u>\$ 21,784</u>	<u>\$ 21,046</u>

無形資產攤銷費用依功能別彙總

營業成本	\$ 168	\$ 96
營業費用	487	411
	<u>\$ 655</u>	<u>\$ 507</u>

(五) 員工福利費用

	106年1月1日 至3月31日	105年1月1日 至3月31日
短期員工福利	<u>\$ 79,166</u>	<u>\$ 95,960</u>
退職後福利		
確定提撥計畫	3,762	5,965
確定福利計畫 (附註十 八)	<u>67</u>	<u>92</u>
	<u>3,829</u>	<u>6,057</u>
其他員工福利	<u>4,613</u>	<u>5,286</u>
員工福利費用合計	<u>\$ 87,608</u>	<u>\$ 107,303</u>
依功能別彙總		
營業成本	\$ 44,767	\$ 54,372
營業費用	<u>42,841</u>	<u>52,931</u>
	<u>\$ 87,608</u>	<u>\$ 107,303</u>

(六) 員工酬勞及董監事酬勞

依 104 年 5 月修正後公司法及 105 年 6 月經股東會決議之修正章程，本公司係以當年度扣除分派員工及董監事酬勞前之稅前利益分別以不低於 2% 及不高於 2% 提撥員工酬勞及董監事酬勞。106 年及 105 年 1 月 1 日至 3 月 31 日估列之員工酬勞及董監事酬勞如下：

估列比例

	106年1月1日 至3月31日	105年1月1日 至3月31日
員工酬勞	41.16%	6.97%
董監事酬勞	1.47%	1.27%

金 額

	106年1月1日 至3月31日	105年1月1日 至3月31日
員工酬勞	<u>\$ 2,800</u>	<u>\$ 4,950</u>
董監事酬勞	<u>\$ 100</u>	<u>\$ 900</u>

年度合併財務報告通過發布日後若金額仍有變動，則依會計估計變動處理，於次一年度調整入帳。

本公司於 106 年 3 月 24 日及 105 年 3 月 31 日舉行董事會，分別決議通過 105 及 104 年度員工酬勞及董監事酬勞如下：

	105年度		104年度	
	現	金	現	金
員工酬勞	\$ 11,000		\$ 19,850	
董監事酬勞	3,000		3,200	

104 年度員工酬勞及董監事酬勞之實際配發金額與 104 年度合併財務報告認列之金額並無差異。105 年度員工酬勞及董監事酬勞尚未發放。

有關本公司 106 及 105 年董事會決議之員工酬勞及董監事酬勞資訊，請至台灣證券交易所「公開資訊觀測站」查詢。

二一、繼續營業單位所得稅

(一) 認列於損益之所得稅

所得稅費用之主要組成項目如下：

	106年1月1日 至3月31日	105年1月1日 至3月31日
當期所得稅		
本期產生者	\$ 6,880	\$ 11,257
遞延所得稅		
本期產生者	<u>1,132</u>	<u>4,110</u>
認列於損益之所得稅費用	<u>\$ 8,012</u>	<u>\$ 15,367</u>

合併公司適用中華民國所得稅法之個體所適用之稅率為 17%；中國地區子公司除倉和精密製造（蘇州）有限公司於 103 年 9 月取得高新技術企業之優惠稅率，於 103 至 105 年度間可享優惠稅率 15% 外，餘所適用之稅率為 25%。

(二) 認列於其他綜合損益之所得稅

	106年1月1日 至3月31日	105年1月1日 至3月31日
<u>遞延所得稅</u>		
本期產生者		
一 國外營運機構換算	<u>(\$ 4,760)</u>	<u>(\$ 599)</u>

(三) 兩稅合一相關資訊

	106年3月31日	105年12月31日	105年3月31日
未分配盈餘			
86年度以前	\$ 805	\$ 805	\$ 805
87年度以後	<u>571,386</u>	<u>568,148</u>	<u>635,544</u>
	<u>\$ 572,191</u>	<u>\$ 568,953</u>	<u>\$ 636,349</u>
股東可扣抵稅額帳戶餘額	<u>\$ 110,760</u>	<u>\$ 110,760</u>	<u>\$ 102,715</u>
盈餘分配適用之稅額扣抵比率	105年度(預計) 21.58%		104年度 20.85%

(四) 所得稅核定情形

倉和股份有限公司之營利事業所得稅申報，截至 103 年度以前之申報案件業經稅捐稽徵機關核定。

二二、每股盈餘

用以計算每股盈餘之盈餘及普通股加權平均股數如下：

本期淨利

	106年1月1日 至3月31日	105年1月1日 至3月31日
歸屬於本公司業主之淨利	<u>\$ 3,238</u>	<u>\$ 54,066</u>
用以計算基本每股盈餘之淨利	<u>\$ 3,238</u>	<u>\$ 54,066</u>
用以計算稀釋每股盈餘之淨利	<u>\$ 3,238</u>	<u>\$ 54,066</u>

股 數

單位：仟股

	106年1月1日 至3月31日	105年1月1日 至3月31日
用以計算基本每股盈餘之普通 股加權平均股數	30,300	27,900
具稀釋作用潛在普通股之影響： 員工酬勞	<u>88</u>	<u>195</u>
用以計算稀釋每股盈餘之普通 股加權平均股數	<u>30,388</u>	<u>28,095</u>

若合併公司之本公司得選擇以股票或現金發放員工酬勞，則計算稀釋每股盈餘時，假設員工酬勞將採發放股票方式，並於該潛在普通股具有稀釋作用時計入加權平均流通在外股數，以計算稀釋每股盈

餘。於次年度決議員工酬勞發放股數前計算稀釋每股盈餘時，亦繼續考量該等潛在普通股之稀釋作用。

二三、營業租賃協議

合併公司為承租人

不可取消營業租賃之未來最低租賃給付總額如下：

	<u>106年3月31日</u>	<u>105年12月31日</u>	<u>105年3月31日</u>
不超過1年	\$ 21,135	\$ 20,554	\$ 20,851
1~5年	<u>29,112</u>	<u>32,665</u>	<u>44,500</u>
	<u>\$ 50,247</u>	<u>\$ 53,219</u>	<u>\$ 65,351</u>

二四、資本風險管理

合併公司進行資本管理以確保集團內各企業能夠於繼續經營之前提下，藉由將債務及權益餘額最適化，以使股東報酬極大化。

合併公司資本結構係由合併公司之淨債務（即借款減除現金及約當現金）及權益（即股本、資本公積、保留盈餘及其他權益項目）組成。

合併公司不須遵守其他外部資本規定。

合併公司主要管理階層每年重新檢視集團資本結構，其檢視內容包括考量各類資本之成本及相關風險。合併公司依據主要管理階層之建議，將藉由支付股利、發行新股等方式平衡其整體資本結構。

二五、金融工具

(一) 公允價值資訊—按公允價值衡量之金融工具

1. 公允價值層級

106年3月31日

	<u>第 1 等級</u>	<u>第 2 等級</u>	<u>第 3 等級</u>	<u>合 計</u>
<u>備供出售金融資產</u>				
國內上市(櫃)有價證券				
一 權益投資	\$ 8,482	\$ -	\$ -	\$ 8,482
國內未上市(櫃)有價證券				
一 權益投資	-	<u>9,863</u>	-	<u>9,863</u>
合 計	<u>\$ 8,482</u>	<u>\$ 9,863</u>	<u>\$ -</u>	<u>\$ 18,345</u>

105 年 12 月 31 日

	第 1 等級	第 2 等級	第 3 等級	合 計
<u>備供出售金融資產</u>				
國內上市(櫃)有價證券				
一 權益投資	\$ 8,091	\$ -	\$ -	\$ 8,091
國內未上市(櫃)有價證券				
一 權益投資	-	6,377	-	6,377
合 計	<u>\$ 8,091</u>	<u>\$ 6,377</u>	<u>\$ -</u>	<u>\$ 14,468</u>

105 年 3 月 31 日

	第 1 等級	第 2 等級	第 3 等級	合 計
<u>備供出售金融資產</u>				
國內上市(櫃)有價證券				
一 權益投資	\$ 10,085	\$ -	\$ -	\$ 10,085
國內未上市(櫃)有價證券				
一 權益投資	-	8,081	-	8,081
合 計	<u>\$ 10,085</u>	<u>\$ 8,081</u>	<u>\$ -</u>	<u>\$ 18,166</u>

106 年及 105 年 1 月 1 日至 3 月 31 日無第 1 等級與第 2 等級公允價值衡量間移轉之情形。

2. 第 2 等級公允價值衡量之評價技術及輸入值

金融工具類別	評價技術及輸入值
國內未上市(櫃)有價證券	以資產負債表日所能取得之最後收盤價，計算其公允價值。
一 權益投資	

(二) 金融工具之種類

	106年3月31日	105年12月31日	105年3月31日
<u>金融資產</u>			
放款及應收款(註1)	\$ 1,099,847	\$ 1,116,371	\$ 1,140,834
備供出售金融資產	18,345	14,468	18,166
<u>金融負債</u>			
以攤銷後成本衡量(註2)	239,659	259,824	429,173

註 1：餘額係包含現金及約當現金、應收票據、應收帳款、其他應收款及其他金融資產等以攤銷後成本衡量之放款及應收款。

註 2：餘額係包含短期借款、應付票據、應付帳款、其他應付款、一年內到期之長期借款及長期借款等以攤銷後成本衡量之金融負債。

(三) 財務風險管理目的與政策

合併公司主要金融工具包括現金及約當現金、備供出售金融資產、應收帳款、應付帳款及借款。合併公司之財務管理部門係為各業務單位提供服務，統籌協調進入國內與國際金融市場操作，藉由依照風險程度與廣度分析暴險之內部風險報告監督及管理合併公司營運有關之財務風險。該等風險包括市場風險（包含匯率風險、利率風險及其他價格風險）、信用風險及流動性風險。

財務管理部門每月對合併公司之管理階層提出報告，管理階層依據其職責進行監控風險及政策之執行，以減輕風險之暴險。

1. 市場風險

合併公司之營運活動使合併公司承擔之主要財務風險為外幣匯率變動風險（參閱下述(1)）以及利率變動風險（參閱下述(2)）。

合併公司有關金融工具市場風險之暴險及其對該等暴險之管理與衡量方式並無改變。

(1) 匯率風險

合併公司從事外幣計價之銷貨與進貨交易，因而使合併公司產生匯率變動暴險。

合併公司於資產負債表日非功能性貨幣計價之貨幣性資產與貨幣性負債帳面金額（包含合併財務報表中已沖銷之非功能性貨幣計價之貨幣性項目）參閱附註三一。

敏感度分析

合併公司主要受到美元、日圓及人民幣匯率波動之影響。

下表詳細說明當新台幣（功能性貨幣）對各攸關外幣之匯率增加及減少 1%時，合併公司之敏感度分析。1%係為集團內部向主要管理階層報告匯率風險時所使用之敏感

度比率，亦代表管理階層對外幣匯率之合理可能變動範圍之評估。敏感度分析僅包括流通在外之外幣貨幣性項目，並將其期末之換算以匯率變動 1% 予以調整。下表之正數係表示當各攸關外幣升值 1% 時，將使稅後淨利增加／減少之金額；當各攸關外幣貶值 1% 時，其對稅後淨利之影響將為同金額之負數。

	美 元 之 影 響		日 圓 之 影 響		人 民 幣 之 影 響	
	106年1月1日 至3月31日	105年1月1日 至3月31日	106年1月1日 至3月31日	105年1月1日 至3月31日	106年1月1日 至3月31日	105年1月1日 至3月31日
損 益	\$ 1,537	\$ 1,614	(\$ 86)	(\$ 48)	\$ 470	\$ 153

(2) 利率風險

因合併公司內之個體同時以固定及浮動利率借入資金，因而產生利率暴險。合併公司之政策為維持浮動利率借款之減低利率變動風險，且目前並無操作利率避險工具，並由合併公司管理階層隨時監控利率風險，倘有需要將採行必要之措施，以因應市場利率巨幅變動產生之風險控管。

敏感度分析

下列敏感度分析係依非衍生工具於資產負債表日之利率暴險而決定。對於浮動利率負債，其分析方式係假設資產負債表日流通在外之負債金額於報導期間皆流通在外。集團內部向主要管理階層報告利率時所使用之變動率為利率增加或減少 0.5%，此亦代表管理階層對利率之合理可能變動範圍之評估。

若利率增加／減少 0.5%，在所有其他變數維持不變之情況下，合併公司 106 年及 105 年 1 月 1 日至 3 月 31 日之稅後淨利將減少／增加 34 仟元及 200 仟元。

(3) 其他價格風險

合併公司權益價格風險主要來自備供出售金融資產之投資（主要投資基金受益憑證及於台灣地區之上市（櫃）、興櫃股票）。

敏感度分析

下列敏感度分析係依資產負債表日之權益價格暴險進行。

若權益價格上漲／下跌 0.5%，106 年及 105 年 1 月 1 日至 3 月 31 日稅後其他綜合損益將因備供出售金融資產公允價值之變動而增加／減少 92 仟元及 91 仟元。

2. 信用風險

信用風險係指交易對方拖欠合約義務而造成合併公司財務損失之風險。合併公司會逐一複核應收款項之可回收金額以確保無法回收之應收款項已提列適當減損損失，因此不預期有重大之信用風險。

合併公司的應收帳款及其他應收款項之交易對象主要為中國外資企業、國內及國外公司組織，逾期及減損情形詳附註八。

3. 流動性風險

合併公司係透過管理及維持足夠部位之現金及約當現金以支應集團營運並減輕現金流量波動之影響。合併公司管理階層監督銀行融資額度使用狀況並確保借款合同條款之遵循。

銀行借款對合併公司而言係為一項重要流動性來源。截至 106 年 3 月 31 日暨 105 年 12 月 31 日及 3 月 31 日止，合併公司未動用之融資額度，參閱下列(2)融資額度之說明。

(1) 非衍生金融負債之流動性及利率風險表

非衍生金融負債剩餘合約到期分析係依合併公司最早可能被要求還款之日期，按金融負債未折現現金流量編製。因此，合併公司可被要求立即還款之銀行借款，係列於下表最早之期間內，不考慮銀行立即執行該權利之機率；其他非衍生金融負債到期分析係依照約定之還款日編製。

106年3月31日

	要求即付或				
	短於1個月	1~3個月	3個月~1年	1~5年	5年以上
非衍生金融負債					
短期借款	\$ -	\$ -	\$ 33,246	\$ -	\$ -
長期借款(含一年內到期之長期借款)	-	-	-	-	-
	<u>\$ -</u>	<u>\$ -</u>	<u>\$ 33,246</u>	<u>\$ -</u>	<u>\$ -</u>

105年12月31日

	要求即付或				
	短於1個月	1~3個月	3個月~1年	1~5年	5年以上
非衍生金融負債					
短期借款	\$ -	\$ 32,029	\$ 2,976	\$ -	\$ -
長期借款(含一年內到期之長期借款)	-	-	-	-	-
	<u>\$ -</u>	<u>\$ 32,029</u>	<u>\$ 2,976</u>	<u>\$ -</u>	<u>\$ -</u>

105年3月31日

	要求即付或				
	短於1個月	1~3個月	3個月~1年	1~5年	5年以上
非衍生金融負債					
短期借款	\$ 48,188	\$ -	\$ 86,929	\$ -	\$ -
長期借款(含一年內到期之長期借款)	2,354	10,583	22,553	22,588	-
	<u>\$ 50,542</u>	<u>\$ 10,583</u>	<u>\$ 109,482</u>	<u>\$ 22,588</u>	<u>\$ -</u>

合併公司可被要求立即還款之銀行借款，係包含於上述到期分析表中短於一個月之期間內，截至106年3月31日暨105年12月31日及3月31日止，該等銀行借款未折現本金餘額分別為33,246仟元、35,005仟元及193,195仟元。在考量合併公司之財務狀況後，管理階層認為銀行不太可能行使權利要求合併公司立即清償。管理階層相信該等銀行借款將於報導期間結束依照借款協議中規定之清償時程表償還。

(2) 融資額度

	106年3月31日	105年12月31日	105年3月31日
銀行借款額度			
— 已動用金額	\$ 33,246	\$ 35,005	\$ 193,195
— 未動用金額	<u>418,091</u>	<u>311,071</u>	<u>160,000</u>
	<u>\$ 451,337</u>	<u>\$ 346,076</u>	<u>\$ 353,195</u>

二六、關係人交易

本公司及子公司（係本公司之關係人）間之交易、帳戶餘額、收益及費損於合併時全數予以銷除，故未揭露於本附註。除已於其他附註揭露外，合併公司與其他關係人間之交易如下：

主要管理階層薪酬

	106年1月1日 至3月31日	105年1月1日 至3月31日
短期員工福利	\$ 5,097	\$ 5,461
退職後福利	<u>22</u>	<u>31</u>
	<u>\$ 5,119</u>	<u>\$ 5,492</u>

董事及其他主要管理階層之薪酬係由薪酬委員會依照個人績效及市場趨勢決定。

二七、質抵押之資產

下列資產業經提供為融資借款之擔保品：

	106年3月31日	105年12月31日	105年3月31日
其他金融資產—流動	\$ 6,066	\$ 6,450	\$ 29,776
土地	23,194	23,194	23,194
房屋及建築—淨額	100,244	105,699	58,276
土地使用權（帳列預付款項 及預付租賃款—非流動）	<u>17,895</u>	<u>18,846</u>	<u>2,724</u>
	<u>\$ 147,399</u>	<u>\$ 154,189</u>	<u>\$ 113,970</u>

二八、重大或有負債及未認列之合約承諾：無。

二九、重大之災害損失：無。

三十、重大之期後事項：無。

三一、具重大影響之外幣資產及負債資訊

以下資訊係按合併公司各個體功能性貨幣以外之外幣彙總表達，所揭露之匯率係指該等外幣換算至功能性貨幣之匯率。具重大影響之外幣資產及負債如下：

106年3月31日

外幣資產	外幣	匯率	帳面金額
<u>貨幣性項目</u>			
美元	\$ 7,122	30.33	\$ 215,998
歐元	32	32.43	1,047
港幣	450	3.90	1,757
日圓	117,581	0.271	31,900
人民幣	12,873	4.407	56,730
			<u>\$ 307,432</u>
<u>外幣負債</u>			
<u>貨幣性項目</u>			
美元	1,018	30.33	\$ 30,866
歐元	28	32.43	912
日圓	155,650	0.271	42,228
人民幣	30	4.407	131
			<u>\$ 74,137</u>

105年12月31日

外幣資產	外幣	匯率	帳面金額
<u>貨幣性項目</u>			
美元	\$ 4,431	32.25	\$ 142,888
歐元	49	33.90	1,669
港幣	450	4.158	1,872
日圓	234,085	0.276	64,514
人民幣	12,474	4.617	57,593
			<u>\$ 268,536</u>
<u>外幣負債</u>			
<u>貨幣性項目</u>			
美元	1,027	32.25	\$ 33,128
歐元	26	33.90	891
日圓	233,132	0.276	64,251
人民幣	6	4.617	26
			<u>\$ 98,296</u>

105年3月31日

外幣資產	外幣	匯率	帳面金額
<u>貨幣性項目</u>			
美元	\$ 9,236	32.185	\$ 297,252
歐元	22	36.51	791
港幣	326	4.15	1,353
日圓	186,316	0.2863	53,342
人民幣	3,771	4.972	18,749
瑞士法郎	32	33.365	1,069
			<u>\$ 372,556</u>
<u>外幣負債</u>			
<u>貨幣性項目</u>			
美元	3,192	32.185	\$ 102,740
歐元	35	36.51	1,279
日圓	206,493	0.2863	59,119
人民幣	54	4.972	267
			<u>\$ 163,405</u>

合併公司主要承擔人民幣之外幣匯率風險。以下資訊係按持有外幣個體之功能性貨幣彙總表達，所揭露之匯率係指該等功能性貨幣換算至表達貨幣之匯率。具重大影響之外幣兌換損益已實現及未實現如下：

功能性貨幣	106年1月1日至3月31日		105年1月1日至3月31日	
	功能性貨幣 兌表達貨幣	淨兌換損益	功能性貨幣 兌表達貨幣	淨兌換損益
1新台幣	(新台幣：新台幣)	(\$ 11,196)	1 (新台幣：新台幣)	(\$ 5,543)
4.407人民幣	(人民幣：新台幣)	(579)	4.972 (人民幣：新台幣)	(1,888)
		<u>(\$ 11,775)</u>		<u>(\$ 7,431)</u>

三二、附註揭露事項

(一) 重大交易事項及(二)轉投資事業相關資訊：

1. 資金貸與他人：(附表一)。
2. 為他人背書保證。(附表二)
3. 期末持有有價證券情形(不包含投資子公司、關聯企業及合資權益部分)。(附表三)

4. 累積買進或賣出同一有價證券之金額達新臺幣 3 億元或實收資本額 20% 以上：無。
5. 取得不動產之金額達新臺幣 3 億元或實收資本額 20% 以上：無。
6. 處分不動產之金額達新臺幣 3 億元或實收資本額 20% 以上：無。
7. 與關係人進、銷貨之金額達新臺幣 1 億元或實收資本額 20% 以上：無。
8. 應收關係人款項達新臺幣 1 億元或實收資本額 20% 以上：無。
9. 從事衍生工具交易：無。
10. 其他：母子公司間及各子公司間之業務關係及重要交易往來情形及金額。(附表六)
11. 被投資公司資訊。(附表四)

(三) 大陸投資資訊：

1. 大陸被投資公司名稱、主要營業項目、實收資本額、投資方式、資金匯出入情形、持股比例、投資損益、期末投資帳面金額、已匯回投資損益及赴大陸地區投資限額。(附表五)
2. 與大陸被投資公司直接或間接經由第三地區所發生下列之重大交易事項，及其價格、付款條件、未實現損益：(附表六)
 - (1) 進貨金額及百分比與相關應付款項之期末餘額及百分比。
 - (2) 銷貨金額及百分比與相關應收款項之期末餘額及百分比。
 - (3) 財產交易金額及其所產生之損益數額。
 - (4) 票據背書保證或提供擔保品之期末餘額及其目的：無。
 - (5) 資金融通之最高餘額、期末餘額、利率區間及當期利息總額：無。
 - (6) 其他對當期損益或財務狀況有重大影響之交易事項：母子公司間及各子公司間之業務關係及重要交易往來情形及金額：無。

三三、部門資訊

提供給主要營運決策者用以分配資源及評量部門績效之資訊，著重於每一交付或提供之產品或勞務之種類。合併公司之應報導部門如下：

台灣地區事業群

大陸地區事業群

(一) 部門收入與營運結果

合併公司繼續營業單位之收入與營運結果依應報導部門分析如下：

106年1月1日至3月31日

	台灣地區 事業群	大陸地區 事業群	調整與沖銷	合 計
來自外部客戶收入	\$ 125,436	\$ 137,187	\$ -	\$ 262,623
部門間收入	35,636	5,495	(41,131)	-
利息收入	605	64	-	669
收入合計	<u>\$ 161,677</u>	<u>\$ 142,746</u>	<u>(\$ 41,131)</u>	<u>\$ 263,292</u>
利息支出	<u>(\$ 208)</u>	<u>(\$ 467)</u>	<u>\$ -</u>	<u>(\$ 675)</u>
所得稅(費用)利益	<u>\$ 2,762</u>	<u>(\$ 10,774)</u>	<u>\$ -</u>	<u>(\$ 8,012)</u>
部門(損失)利益	<u>(\$ 13,486)</u>	<u>\$ 16,724</u>	<u>\$ -</u>	<u>\$ 3,238</u>

105年1月1日至3月31日

	台灣地區 事業群	大陸地區 事業群	調整與沖銷	合 計
來自外部客戶收入	\$ 193,283	\$ 161,189	\$ -	\$ 354,472
部門間收入	43,915	4,900	(48,815)	-
利息收入	223	113	-	336
收入合計	<u>\$ 237,421</u>	<u>\$ 166,202</u>	<u>(\$ 48,815)</u>	<u>\$ 354,808</u>
利息支出	<u>(\$ 331)</u>	<u>(\$ 1,395)</u>	<u>\$ -</u>	<u>(\$ 1,726)</u>
所得稅費用	<u>(\$ 5,885)</u>	<u>(\$ 9,482)</u>	<u>\$ -</u>	<u>(\$ 15,367)</u>
部門利益	<u>\$ 28,732</u>	<u>\$ 25,334</u>	<u>\$ -</u>	<u>\$ 54,066</u>

(二) 部門總資產與負債

本合併公司營運決策不以部門之資產及負債作為決策之依據，故不揭露部門之資產及負債。

倉和股份有限公司及子公司

資金貸與他人

民國 106 年 1 月 1 日至 3 月 31 日

附表一

單位：除另予註明者外，為新台幣仟元

編號 (註1)	貸出資金之公司	貸與對象	往來科目	是否為關係人	本期最高餘額	期末餘額	實際動支金額	利率區間	資金貸與性質	有短期融通資金之必要性	有短期融通資金之必要之原因	提供列帳	擔保品名稱	擔保品價值	個別對象貸與金額	資金總額	資金限額	與備註
1	倉和精密製造(蘇州)有限公司	倉和科技(成都)有限公司	其他應收款 — 關係人	是	\$ 13,221	\$ 13,221	\$ 13,221	5%	有短期融通資金之必要性	營業週轉	\$	\$	—	\$	\$ 685,641	\$ 1,371,281		註2

註1：編號欄之說明如下：

(1) 本公司輸入 0。

(2) 據投資公司按公司別由阿拉伯數字 1 開始依序編號，同一公司編碼應相同。

註2：倉和精密製造(蘇州)有限公司：對單一借款人資金貸與之限額，以不超過母公司最近期經會計師核閱後之財務報表淨值百分之五十為限。資金貸與總額以母公司最近期經會計師核閱後之財務報表淨值百分之百為限。

倉和股份有限公司及子公司

為他人背書保證

民國 106 年 1 月 1 日至 3 月 31 日

附表二

單位：除另予註明者外，
為新台幣仟元

編號 (註 1)	背書保證者名稱	被背書保證對象名稱	背書保證關係 (註 2)	對單一企業背書保證 金額 (註 3)	本期最高背書保證 金額	未背書保證 金額	實際動支金額	以財產擔保之 背書保證金額	累計背書保證 金額佔最近期 財務報表淨值 之比率 (%)	背書最高 限額 (註 3)	保證額 (註 3)	屬母公司 對子公司 背書保證 (註 4)	屬子公司 對母公司 背書保證 (註 4)	屬大陸 地區背書 保證 (註 4)
0	倉和股份有限公司	倉禾科技(成都)有限公司	3	\$ 548,512	\$ 181,074	\$ 181,074	\$ 33,171	\$ -	13.20	\$ 548,512	Y	N	Y	

註 1：編號欄之說明如下：

(1) 發行人填 0。

(2) 被投資公司按公司別由阿拉伯數字 1 開始依序編號。

註 2：背書保證者與被背書保證對象之關係有下列六種，標示種類即可：

(1) 有業務關係之公司。

(2) 直接持有普通股股權超過 50% 之子公司。

(3) 母公司與子公司持有普通股股權合併計算超過 50% 之被投資公司。

(4) 對於直接或經由子公司間接持有普通股股權超過 50% 之母公司。

(5) 基於承攬工程需要之同業間依合約規定互保之公司。

(6) 因共同投資關係由各出資股東依其持股比例對其背書保證之公司。

註 3：本公司從事背書保證時，總額以不超過本公司淨值 40% 為限，個別對象以不超過本公司淨值 20% 為限。惟直接或間接持有表決權股份百分之百之國外公司，不在此限。

註 4：屬上市櫃母公司對子公司背書保證者、屬子公司對上市櫃母公司背書保證者、屬大陸地區背書保證者始須填列 Y。

倉和股份有限公司及子公司

期末持有有價證券情形

民國 106 年 3 月 31 日

附表三

單位：除另予註明者外，
為新台幣仟元

持有之公司	有價證券種類及名稱	與發行人之關係	帳列科目	期股數(仟股)	帳面金額	持股比例	公允價值		註
							允	備	
倉和股份有限公司	上市公司	-	備供出售金融資產—非流動	782	\$ 8,482	0.18%	\$ 8,482	-	
	元晶太陽能科技股份有限公司 興櫃公司 全球傳動科技股份有限公司	-	"	350	<u>9,863</u> <u>\$ 18,345</u>	0.41%	<u>9,863</u> <u>\$ 18,345</u>	-	

註 1：本表所稱有價證券，係指屬國際會計準則第 39 號「金融工具：認列與衡量」範圍內之股票、債券、受益憑證及上述項目所衍生之有價證券。

註 2：投資子公司相關資訊，請參閱附表四及附表五。

倉和股份有限公司及其子公司
被投資公司資訊、所在地區...等相關資訊

民國 106 年 1 月 1 日至 3 月 31 日

附表四

單位：除另予註明者外
，為新台幣仟元

投資公司名稱	被投資公司名稱	所在地區	主要營業項目	原 本	始 期	投 末	資 去	金 年	額 底	期 股	持 帳	率	本 額	有 被	投 期	資 損	公 益	司 益	本 投	期 資	認 損	列 益	之 備	註	
																									本
倉和股份有限公司	POSSESS LEADERSHIP CO., LTD.	No. 24, Lesperance, Providence Industrial Estate, MAHE Seychelles	轉投資事業	\$ 190,336	190,336	-	\$ 190,336	190,336				100%	\$ 145,209			(\$ 2,026)						(\$ 1,931)		-	
POSSESS LEADERSHIP CO., LTD.	BRAVE C & H SUPPLY HOLDING CO., LTD.	No. 24, Lesperance, Providence Industrial Estate, MAHE Seychelles	轉投資事業	190,336	190,336	-	190,336	190,336				100%	145,949			(2,026)						(2,026)		-	

註 1：屬合併個體之採權益法之長期股權投資業已調整沖銷。

註 2：大陸被投資公司相關資訊請參閱附表五。

倉和股份有限公司及子公司
大陸投資資訊

民國 106 年 1 月 1 日至 3 月 31 日

附表五

單位：除另予註明者外
，為新台幣仟元

大陸被投資公司名稱	主要營業項目	實收資本額	投資方式	本期末自台灣匯出投資金額	本期末自台灣匯出累積金額	本期末匯出或收回投資金額	本期末自台灣匯出投資金額	本期末自台灣匯出累積金額	被投資公司損益	本公司直接或間接投資之持股比例	本期末認列投資損益(註4)	期末資產總額	截至本期末已匯回投資收益	截止備註
倉和精密製造(蘇州)有限公司	網版製造及網印材料銷售	\$ 166,167 USD 5,500	由倉和股份有限公司直接持有(註1)	\$ 89,511	89,511	\$ -	\$ 89,511	89,511	\$ 21,211	100%	\$ 20,429	\$ 427,434	\$ 295,005 RMB 61,233	-
光星(上海)國際貿易有限公司	網印材料銷售	6,108 USD 200	由倉和股份有限公司直接持有(註2)	6,108	6,108	-	6,108	6,108	965	100%	1,103	17,730	-	-
倉禾科技(成都)有限公司	網版製造及網印材料銷售	212,491 USD 7,000	由 BRAVE C & H SUPPLY HOLDING CO., LTD. 間接持有(註3)	190,336	190,336	-	190,336	190,336	(2,026)	100%	(2,026)	145,155	-	-

本期末累計自台灣匯出經核准投資金額	\$ 384,766 (USD 12,700)
赴大陸地區投資金額	\$ 285,955 (USD 9,480)
依會銜金額	依規定

註 1：倉和股份有限公司投資倉和精密製造(蘇州)有限公司，報經濟部投審會經審二字第 092019402、093001843、093028382、10100396050 及 10200258270 號函核備在案。

註 2：倉和股份有限公司投資光星(上海)國際貿易有限公司，報經濟部投審會經審二字第 092019402 號函核備在案。

註 3：倉和股份有限公司所請經由第三地區投資事業 BRAVE C & H SUPPLY HOLDING CO., LTD. 間接對大陸地區投資倉禾科技(成都)有限公司，報經濟部投審會經審二字第 10200208840、10200308730、10300353750 及 10400073190 號函核備在案。

註 4：上述投資(損)益係按同期間經會計師核閱之財務報表認列投資(損)益。

註 5：本合辦公司已於 104 年 11 月 10 日取得經濟部營業局核發符合營運總部營運範圍證明文件，故不受經濟部投審會規定赴大陸地區投資限額之規定。

倉和股份有限公司及子公司
 母子公司間及各子公司間之業務關係及重要交易往來情形及金額
 民國 106 年 1 月 1 日至 3 月 31 日

附表六

單位：除另予註明者外，
 為新台幣仟元

編號 (註 1)	交易人 名稱	交易往來對象	與交易人之關係 (註 2)	交易		往來		情形 佔合併總資產之比率 (註 3)
				科目	金額	交易條件 (註 4)	金額	
0	倉和股份有限公司	倉和精密製造(蘇州)有限公司	1	銷貨收入、進貨、不動產、廠房及設備	\$ 26,542	"	10	
	"	"	1	其他收入、營業成本	2,022	"	1	
	"	"	1	應收(付)帳款	14,147	"	1	
	"	"	1	其他應收款、其他應付款	3,664	"	-	
	"	"	1	進貨、銷貨收入	228	"	-	
	"	"	1	應付(收)帳款	131	"	-	
	"	"	1	銷貨收入、進貨	2,308	"	1	
	"	"	1	應收(付)帳款	1,893	"	-	
	"	"	1	銷貨收入、進貨	6,786	"	3	
	"	"	1	應收(付)帳款	3,758	"	-	
	"	"	1	進貨、銷貨收入	78	"	-	
	"	"	3	銷貨收入、進貨	293	"	-	
	"	"	3	應收(付)帳款	160	"	-	
	"	"	3	進貨、銷貨收入	30	"	-	
	"	"	3	銷貨收入、進貨	4,866	"	2	
	"	"	3	應收(付)帳款	182	"	-	
	"	"	3	應付(收)帳款	12,556	"	1	
	"	"	3	其他應收款、其他應付款	13,264	"	1	

註 1：母公司及子公司相互間之業務往來資訊應分別於編號欄註明，編號之填寫方法如下：

(1) 母公司填 0。

(2) 子公司依公司別由阿拉伯數字 1 開始依序編號。

註 2：與交易人之關係有以下三種，標示種類即可(若係母子公司間或各子公司間之同一筆交易，則無須重複揭露。如：母公司對子公司之交易，若母公司已揭露，則子公司部分無須重複揭露；子公司對子公司之交易，若其一子公司已揭露，則另一子公司無須重複揭露)：

(1) 母公司對子公司。

(2) 子公司對母公司。

(3) 子公司對子公司。

註 3：交易往來金額佔合併總營收或總資產比率之計算，若屬資產負債項目者，以期末餘額佔合併總資產之方式計算；若屬損益項目者，以期中累積金額佔合併總營收之方式計算。

註 4：其交易條件係由雙方視實際營運需求議定。

註 5：上述交易已於合併報表中沖銷。